



POUR ACTIVER LE MODE CHAUFFAGE ET LE MODE CLIMATISATION:




- Appuyer la touche  de votre télécommande pour allumer votre pompe à chaleur.

Vérifier que le symbole « Thermosensor » est affiché.




Si celui n'est pas affiché, appuyer sur la touche Thermosensor pour l'activer.


- Chaque impulsion sur la touche  fait défiler les 5 modes de fonctionnement :


Le mode de fonctionnement **chaud** représenté par un soleil 

Le mode de fonctionnement **froid** représenté par une étoile 

Les 3 autres modes de fonctionnement ne sont pas à utiliser :

- automatique 
- déshumidification 
- et ventilation 

- Régler la température par les touches .

- Pour les modes chaud ou froid, la puissance de ventilation doit rester au minimum (à 1 barre). Chaque impulsion sur la touche  permet de régler la puissance de ventilation (de 1 à 4 barres).

