




## POUR ACTIVER LE MODE CHAUFFAGE ET LE MODE CLIMATISATION:

- Appuyer la touche  de votre télécommande.
- Chaque impulsion sur la touche  fait défiler les 5 modes de fonctionnement :


Le mode de fonctionnement **chaud** représenté par un soleil 


Le mode de fonctionnement **froid** représenté par une étoile 



### Les 3 autres modes de fonctionnement ne sont pas à utiliser :


- automatique 
- déshumidification 
- et ventilation 

- Régler la température de consigne à l'aide des touches



- Pour les modes chaud ou froid, la puissance de ventilation doit rester en automatique. Chaque impulsion sur la touche  permet de régler la puissance de ventilation (de 1 à 4 barres).

- Ajuster la direction du flux si besoin, à l'aide de la touche VANE . Elle permet de régler le sens de circulation de l'air verticalement, et est symbolisé par 

- **Note : pour une chambre, veiller à ce que le symbole  (mode silence) soit affiché.**

