



POUR ACTIVER LE MODE CHAUFFAGE ET LE MODE CLIMATISATION:



Appuyer la touche  de votre télécommande.

Chaque impulsion sur la touche  fait défiler les 5 modes de fonctionnement :


Le mode de fonctionnement **chaud** représenté par le mot « HEAT ».


Le mode de fonctionnement **froid** représenté par le mot « COOL ».


Les 3 autres modes de fonctionnement ne sont pas à utiliser :

- « AUTO »
- « DRY »
- « FAN ».

Régler la température de consigne à l'aide des touches .

Pour les modes chaud ou froid, la puissance de ventilation doit rester en automatique. Chaque impulsion sur la touche  permet de régler la puissance de ventilation (de 1 à 4 barres).

Ajuster la direction du flux si besoin, à l'aide de la touche . Elle permet de régler le sens de circulation de l'air verticalement.

Note : pour une chambre, mettre la ventilation au minimum avec la touche .