




POUR ACTIVER LE MODE CHAUFFAGE :





- Appuyer la touche  de votre télécommande.
- Appuyer sur la touche  (menu déroulant) et sélectionner le mode chauffage, symbolisé par un soleil :




- Régler la température de consigne à l'aide des touches



- Ajuster si besoin la vitesse du ventilateur à l'aide du bouton . Le débit d'air est gradué de 1 à 5 sur l'écran. Remarque : la ventilation auto est conseillée.



POUR ACTIVER LE MODE REFROIDISSEMENT :

- Eteindre tous les climatiseurs, et les rallumer en sélectionnant le mode froid, à partir de la touche ,
- Les réglages sont identiques à ceux de la procédure chauffage (cf. plus haut).

